

Gemeinderat
Wahltag: 01.11.2020

Gemeinde: Belp

BFS-Nr. 861 Kreis Nr. 0

Zahl der Stimmberechtigten:

Männer	3'940	Frauen	4'252	Total	8'192	(81)
--------	-------	--------	-------	-------	-------	------

Zahl der Stimmenden (eingelangte Wahlzettel)	2'416	(82)
--	-------	------

Davon briefliche Stimmabgaben	2'324
-------------------------------------	-------

Stimmbeteiligung	29.49%
------------------------	---------------

Zahl der leeren Wahlzettel	4	(83)
----------------------------------	---	------

Zahl der ungültigen Wahlzettel	<u>1</u>	(84)
--------------------------------------	----------	------

Es verbleiben als gültige Wahlzettel	<u>2'411</u>	(85)
--	--------------	------

Zahl der unveränderten Wahlzettel	1'130	(86)
---	-------	------

Zahl der veränderten Wahlzettel mit Listenbezeichnung	987	(87)
---	-----	------

Zahl der Wahlzettel ohne Listenbezeichnung	<u>294</u>	(88)
--	------------	------

Total gleich Zahl der gültigen Wahlzettel	<u>2'411</u>	(85)
---	--------------	------

Gemeinderat
Wahltag: 01.11.2020**Gemeinde:** BelpBFS-Nr. Kreis Nr.

861	0
-----	---

Bezeichnung der Liste	Zahl der Kandidaten-Stimmen	Zahl der Zusatz-Stimmen	Zahl der Partei-Stimmen
01 SVP- EDU- FDP	7'116	427	7'543 (01)
02 Sozialdemokratische Partei	4'753	144	4'897 (02)
03 Bürgerlich-Demokratische Partei	1'060	30	1'090 (03)
04 Grüne	1'148	107	1'255 (04)
05 EVP-GLP	1'919	85	2'004 (05)
Total	15'996	793	16'789 (96)
Zahl der einzelnen leeren Stimmen			88 (97)
Summe der Kandidaten-, Zusatz- und leeren Stimmen			16'877 (98)


Schlussprobe: Gesamtstimmenzahl: <u>16'877</u> geteilt durch Anzahl Mandate: <u>7</u> = Zahl der gültigen Wahlzettel: <u>2'411</u>
--

Die Richtigkeit des vorstehenden Protokolls bezeugen:


Für den Wahlausschuss

Der Präsident/die Präsidentin:

Der Sekretär/die Sekretärin:



Ort/Datum:



Gemeinderat
Wahltag: 01.11.2020**Gemeinde:** BelpBFS-Nr. Kreis Nr.

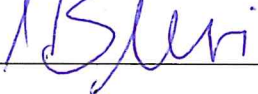
861	0
-----	---

Zahl der Stimmenden (eingelangte Wahlzettel)	2'416
Zahl der leeren Wahlzettel	4
Zahl der ungültigen Wahlzettel	1
Zahl der gültigen Wahlzettel.....	<u>2'411</u>

Bezeichnung der Liste	Unveränderte Wahlzettel	Veränderte Wahlzettel	Total Wahlzettel	
01 SVP- EDU- FDP	534	460	994	(01)
02 Sozialdemokratische Partei	332	290	622	(02)
03 Bürgerlich-Demokratische Partei	77	60	137	(03)
04 Grüne	63	82	145	(04)
05 EVP-GLP	124	95	219	(05)
Wahlzettel ohne Listenbezeichnung		294	294	
Total gültige Wahlzettel	1'130	1'281	2'411	

Die Richtigkeit des vorstehenden Wahlzettel-Rapports bezeugen:

Der Präsident/die Präsidentin:



Der Sekretär/die Sekretärin:



Gemeinderat
Wahltag: 01.11.2020

Gemeinde: Belp

BFS-Nr.	Kreis Nr.
861	0

Liste: 01 SVP- EDU- FDP

Unveränderte Wahlzettel: 534 Veränderte Wahlzettel: 460 Total: 994 (90)

Kand- Nr.	Name des Kandidaten	Stimmen unveränderte Wahlzettel	Stimmen veränderte Wahlzettel	Stimmen Total	
0101	Brönnimann Michael (EDU)	534	513	1'047	(01)
0102	Marti Benjamin (SVP)	534	793	1'327	(02)
0103	With Jean-Michel (SVP)	534	520	1'054	(03)
0104	Walther Johann (SVP)	534	722	1'256	(04)
0105	Küng Eveline (SVP)	534	226	760	(05)
0106	Leibundgut Brigitte (SVP)	534	178	712	(06)
0107	Müller Patrick (FDP)	534	426	960	(07)
Kandidatenstimmen, Total		3'738	3'378	7'116	(91)
Zusatzstimmen		0	427	427	(92)
Parteistimmen, Total		3'738	3'805	7'543	(93)

Gemeinderat
Wahltag: 01.11.2020**Gemeinde:** BelpBFS-Nr. Kreis Nr.

861	0
-----	---

Liste: 02 Sozialdemokratische Partei

Unveränderte Wahlzettel: 332 Veränderte Wahlzettel: 290 Total: 622 (90)

Kand- Nr.	Name des Kandidaten	Stimmen unveränderte Wahlzettel	Stimmen veränderte Wahlzettel	Stimmen Total	
0201	Neuenschwander Stefan	664	1'018	1'682	(01)
0203	Kubli Adrian	664	729	1'393	(02)
0205	Arnold Zehnder Kristin	332	442	774	(03)
0206	Hauswirth Matthias	332	171	503	(04)
0207	Läderach Marc	332	69	401	(05)
Kandidatenstimmen, Total		2'324	2'429	4'753	(91)
Zusatzstimmen		0	144	144	(92)
Parteistimmen, Total		2'324	2'573	4'897	(93)

Gemeinderat
Wahltag: 01.11.2020

Gemeinde: Belp

BFS-Nr. Kreis Nr.
861 **0**

Liste: 03 Bürgerlich-Demokratische Partei

Unveränderte Wahlzettel: 77 Veränderte Wahlzettel: 60 Total: 137 (90)

Kand- Nr.	Name des Kandidaten	Stimmen unveränderte Wahlzettel	Stimmen veränderte Wahlzettel	Stimmen Total	
0301	Schneider Grünenfelder Anna	154	119	273	(01)
0303	Müller Markus	154	62	216	(02)
0305	Burri Frank	77	88	165	(03)
0306	Grossenbacher Bernhard	77	118	195	(04)
0307	Bachmann Hans	77	134	211	(05)
Kandidatenstimmen, Total		539	521	1'060	(91)
Zusatzstimmen		0	30	30	(92)
Parteistimmen, Total		539	551	1'090	(93)

Gemeinderat
Wahltag: 01.11.2020

Gemeinde: Belp

BFS-Nr. Kreis Nr.

861	0
-----	---

Liste: 04 Grüne

Unveränderte Wahlzettel: 63 Veränderte Wahlzettel: 82 Total: 145 (90)

Kand- Nr.	Name des Kandidaten	Stimmen unveränderte Wahlzettel	Stimmen veränderte Wahlzettel	Stimmen Total	
0401	Graf Adrian	126	245	371	(01)
0402	Schaller-Schlierholz Rebekka	126	322	448	(02)
0405	Bachmann Martin	63	78	141	(03)
0406	Schaufelberger Benjamin	63	125	188	(04)
Kandidatenstimmen, Total		378	770	1'148	(91)
Zusatzstimmen		63	44	107	(92)
Parteistimmen, Total		441	814	1'255	(93)

Gemeinderat
Wahltag: 01.11.2020

Gemeinde: Belp

BFS-Nr. Kreis Nr.

861	0
-----	---

Liste: 05 EVP-GLP

Unveränderte Wahlzettel: 124 Veränderte Wahlzettel: 95 Total: 219 (90)

Kand- Nr.	Name des Kandidaten	Stimmen unveränderte Wahlzettel	Stimmen veränderte Wahlzettel	Stimmen Total	
0501	Grimm-Arnold Susanne (EVP)	248	533	781	(01)
0503	Born Cornelia (GLP)	124	75	199	(02)
0504	Schmid Diana (GLP)	124	101	225	(03)
0505	Spirgi Beat Urs (EVP)	124	85	209	(04)
0506	Baumann Simon (EVP)	124	106	230	(05)
0507	Baumgartner Cornelia (GLP)	124	151	275	(06)
Kandidatenstimmen, Total		868	1'051	1'919	(91)
Zusatzstimmen		0	85	85	(92)
Parteistimmen, Total		868	1'136	2'004	(93)

Leere Stimmen

88 (94)

Gemeinde: Belp

Gemeinderat

Wahltag: 01.11.2020

BFS-Nr. Kreis Nr.

861 0

Liste: 01 SVP- EDU- FDP

Veränderte Wahlzettel: 460

	01	02	03	04	05	00	
	SVPED	SP	BDP	Grüne	EVP/GL	OHNE	Total
Stimmen haben erhalten							
0101 Brönnimann Michael (01)	358	20	9	2	38	86	513 (01)
0102 Marti Benjamin (SVP (02)	475	70	25	8	31	184	793 (02)
0103 With Jean-Michel (S (03)	381	23	12	0	5	99	520 (03)
0104 Walther Johann (SV (04)	516	36	21	5	8	136	722 (04)
0105 Küng Eveline (SVP) (05)	175	5	6	1	0	39	226 (05)
0106 Leibungut Brigitte ((06)	134	10	4	1	2	27	178 (06)
0107 Müller Patrick (FDP) (07)	258	24	16	1	10	117	426 (07)
Kandidatenstimmen	2'297	188	93	18	94	688	3'378
Zusatzstimmen	427						427
Parteistimmen	01.93	2'724	188	18	94	688	3'805 (93)

Zusammenzug aller veränderten Listen

Gemeinde: Belp

Gemeinderat

Wahltag: 01.11.2020

BFS-Nr. Kreis Nr.
861 0

Liste: 02 Sozialdemokratische Partei

Veränderte Wahlzettel: 290

	01	02	03	04	05	00	
	SVPED	SP	BDP	Grüne	EVP/GL	OHNE	Total
Stimmen haben erhalten							
0201 Neuschwander St (01)	155	484	42	39	34	264	1'018 (01)
0203 Kubli Adrian (02)	56	405	17	36	22	193	729 (02)
0205 Arnold Zehnder Kristi (03)	20	265	5	38	14	100	442 (03)
0206 Hauswirth Matthias (04)	3	113	3	10	7	35	171 (04)
0207 Läderach Marc (05)	2	44	0	5	2	16	69 (05)
Kandidatenstimmen	236	1'311	67	128	79	608	2'429
Zusatzstimmen		144					144
Parteistimmen	02.93	236	1'455	67	128	79	2'573 (93)

Zusammenzug aller veränderten Listen

Gemeinde: Belp

Gemeinderat

Wahltag: 01.11.2020

BFS-Nr. Kreis Nr.

Liste: 03 Bürgerlich-Demokratische Partei

Veränderte Wahlzettel: 60

	01	02	03	04	05	00	
	SVPED	SP	BDP	Grüne	EVP/GL	OHNE	Total
Stimmen haben erhalten							
0301 Schneider Grünenfel (01)	14	10	49	4	6	36	119 (01)
0303 Müller Markus (02)	8	9	25	0	1	19	62 (02)
0305 Burri Frank (03)	12	5	39	0	4	28	88 (03)
0306 Grossebacher Bern (04)	31	15	34	0	7	31	118 (04)
0307 Bachmann Hans (05)	27	21	41	0	3	42	134 (05)
Kandidatenstimmen	92	60	188	4	21	156	521
Zusatzstimmen			30				30
Parteistimmen	03.93	92	60	218	4	21	156
				4	21		551 (93)

Zusammenzug aller veränderten Listen

Gemeinde: Belp

Gemeinderat
Wahltag: 01.11.2020

BFS-Nr. Kreis Nr.

Liste: 04 Grüne

Veränderte Wahlzettel: 82

	01	02	03	04	05	00	Total
Stimmen haben erhalten	SVPED	SP	BDP	Grüne	EVP/GL	OHNE	
0401 Graf Adrian (01)	11	60	2	101	7	64	245 (01)
0402 Schaller-Schlierholz (02)	10	91	4	114	15	88	322 (02)
0405 Bachmann Martin (03)	2	20	0	42	0	14	78 (03)
0406 Schaufelberger Benj (04)	2	27	0	68	2	26	125 (04)
Kandidatenstimmen	25	198	6	325	24	192	770
Zusatzstimmen				44			44
Parteistimmen	04.93	25	198	6	369	24	814 (93)

Gemeinde: Belp

Gemeinderat
Wahltag: 01.11.2020BFS-Nr. Kreis Nr.
861 0

Liste: 05 EVP-GLP

Veränderte Wahlzettel: 95

	01	02	03	04	05	00	Total
	SVPED	SP	BDP	Grüne	EVP/GL	OHNE	
Stimmen haben erhalten							
0501 Grimm-Armold Susan (01)	111	79	20	25	142	156	533 (01)
0503 Born Cornelia (GLP) (02)	1	7	1	11	28	27	75 (02)
0504 Schmid Diana (GLP) (03)	5	14	5	8	34	35	101 (03)
0505 Spirgi Beat Urs (EVP (04)	6	1	0	3	60	15	85 (04)
0506 Baumann Simon (EV (05)	11	2	1	0	64	28	106 (05)
0507 Baumgartner Corneli (06)	9	26	9	8	34	65	151 (06)
Kandidatenstimmen	143	129	36	55	362	326	1'051
Zusatzstimmen							85
Parteistimmen	05.93	143	129	55	447	326	1'136 (93)

Leere Stimmen 88

Gemeinderat
Wahltag: 01.11.2020

Wahlkreis: Belp

Kreis Nr. **861****Einzellisten und Listenverbindungen****1. Verteilung**

Listen- gruppe	Bezeichnung der Liste / Listengruppe	Stimmzahl	Verteilzahl	Sitze
01	SVP- EDU- FDP	7'543	2099	3
10	Listen 02, 04	6'152	2099	2
20	Listen 03, 05	3'094	2099	1
Total		16'789		6

Wahlquotient: $16'789 : 8 = 2098.6250$, unmittelbar darüberliegende ganze Zahl = 2099.

Gemeinderat
Wahltag: 01.11.2020

Wahlkreis: Belp

Kreis Nr. **861****Einzellisten und Listenverbindungen****2. Verteilung**

<u>Listen- gruppe</u>	<u>Bezeichnung der Liste / Listengruppe</u>	<u>Stimmzahl</u>	<u>Sitze + 1</u>	<u>Quotient</u>
01	SVP- EDU- FDP	7'543	4	1885.750
10	Listen 02, 04	6'152	3	2050.667
20	Listen 03, 05	3'094	2	1547.000
Total		16'789		

Den höchsten Quotienten zeigt die Listengruppe 10, die das Restmandat erhält.

Gemeinderat
Wahltag: 01.11.2020

Wahlkreis: Belp

Kreis Nr. **861**

Listengruppe 10

1. Verteilung

Listen- gruppe	Bezeichnung der Liste / Listengruppe	Stimmzahl	Verteilzahl	Sitze
02	Sozialdemokratische Partei	4'897	1539	3
04	Grüne	1'255	1539	0
Total		6'152		3

Wahlquotient: $6'152 : 4 = 1538.0000$, unmittelbar darüberliegende ganze Zahl = 1539.

Gemeinderat
Wahltag: 01.11.2020**Wahlkreis:** BelpKreis Nr. **861****Listengruppe 20****1. Verteilung**

Listen- gruppe	Bezeichnung der Liste / Listengruppe	Stimmzahl	Verteilzahl	Sitze
03	Bürgerlich-Demokratische Partei	1'090	1548	0
05	EVP-GLP	2'004	1548	1
Total		3'094		1

Wahlquotient: $3'094 : 2 = 1547.0000$, unmittelbar darüberliegende ganze Zahl = 1548.

Gemeinderat
Wahltag: 01.11.2020

Wahlkreis: Belp

Kreis Nr. **861****Rekapitulation**

Listen- gruppe	Bezeichnung der Liste / Listengruppe	Stimmzahl	Sitze
01	SVP- EDU- FDP	7'543	3
10	02 Sozialdemokratische Partei	4'897	3
20	03 Bürgerlich-Demokratische Partei	1'090	0
10	04 Grüne	1'255	0
20	05 EVP-GLP	2'004	1
Total		16'789	7

**Gemeinderat
Wahltag: 01.11.2020****Wahlkreis:** BelpKreis Nr. **861****Liste:** 01 SVP- EDU- FDP**Sitze:** 3**Name, Beruf und Wohnort des Kandidaten****Stimmzahl****gewählt sind:**

1. Marti Benjamin (SVP) (bisher)	1'327
2. Walther Johann (SVP) (bisher)	1'256
3. With Jean-Michel (SVP) (bisher)	1'054

nicht gewählt sind:

1. Brönnimann Michael (EDU) (bisher)	1'047
2. Müller Patrick (FDP)	960
3. Küng Eveline (SVP)	760
4. Leibundgut Brigitte (SVP)	712

Kandidatenstimmen, Total	7'116
Zusatzstimmen	427
Parteistimmen, Total	7'543

Gemeinderat
Wahltag: 01.11.2020**Wahlkreis:** BelpKreis Nr. **861****Liste:** 02 Sozialdemokratische Partei**Sitze:** 3Name, Beruf und Wohnort des KandidatenStimmenzahl**gewählt sind:**

1. Neuenschwander Stefan (bisher)	1'682
2. Kubli Adrian (bisher)	1'393
3. Arnold Zehnder Kristin	774

nicht gewählt sind:

1. Hauswirth Matthias	503
2. Läderach Marc	401

Kandidatenstimmen, Total	4'753
Zusatzstimmen	144
Parteistimmen, Total	4'897

Gemeinderat
Wahltag: 01.11.2020**Wahlkreis:** BelpKreis Nr. **861****Liste:** 03 Bürgerlich-Demokratische Partei**Sitze:** 0**Name, Beruf und Wohnort des Kandidaten****Stimmzahl****nicht gewählt sind:**

1. Schneider Grünenfelder Anna	273
2. Müller Markus	216
3. Bachmann Hans	211
4. Grossenbacher Bernhard	195
5. Burri Frank	165
<hr/>	
Kandidatenstimmen, Total	1'060
Zusatzstimmen	30
Parteistimmen, Total	1'090

Gemeinderat
Wahltag: 01.11.2020**Wahlkreis:** BelpKreis Nr. **861****Liste:** 04 Grüne**Sitze:** 0Name, Beruf und Wohnort des KandidatenStimmenzahl**nicht gewählt sind:**

1. Schaller-Schlierholz Rebekka	448
2. Graf Adrian	371
3. Schaufelberger Benjamin	188
4. Bachmann Martin	141

Kandidatenstimmen, Total	1'148
Zusatzstimmen	107
Parteistimmen, Total	1'255

Gemeinderat
Wahltag: 01.11.2020**Wahlkreis:** BelpKreis Nr. **861****Liste:** 05 EVP-GLP**Sitze:** 1Name, Beruf und Wohnort des KandidatenStimmenzahl**gewählt sind:**

1. Grimm-Arnold Susanne (EVP) (bisher)	781
--	-----

nicht gewählt sind:

1. Baumgartner Cornelia (GLP)	275
2. Baumann Simon (EVP)	230
3. Schmid Diana (GLP)	225
4. Spirgi Beat Urs (EVP)	209
5. Born Cornelia (GLP)	199

Kandidatenstimmen, Total	1'919
Zusatzstimmen	85
Parteistimmen, Total	2'004

GemeinderatWahltermin **01.11.2020**Sitze **7**Wahlkreis **Belp**Wahlkreis-Nr. **861**

L/K-Nr.	Kandidat	Liste Nr.	Liste	Stimmenzahl
02.01	Neuenschwander Stefan, bisher	02	Sozialdemokratische Partei	1682
02.03	Kubli Adrian, bisher	02	Sozialdemokratische Partei	1393
01.02	Marti Benjamin (SVP), bisher	01	SVP- EDU- FDP	1327
01.04	Walther Johann (SVP), bisher	01	SVP- EDU- FDP	1256
01.03	With Jean-Michel (SVP), bisher	01	SVP- EDU- FDP	1054
05.01	Grimm-Arnold Susanne (EVP), bisher	05	EVP-GLP	781
02.05	Arnold Zehnder Kristin	02	Sozialdemokratische Partei	774